



Säker trafik

LÅT OSS HA EN CYKELDAG (åk 4 - 6)

* Tack till Umeå kommun för att vi får använda era illustrationer i den här presentationen.



Cykla säkert i trafiken

- Cykeldagen ska öka dina kunskaper om trafik så att du cyklar säkrare.
- Genom ett teoretiskt pass och en praktisk teknikbana får du och dina klasskompisar veta mer om vilka möjligheter, krav och risker cykling innebär.

Hur tar du dig till skolan?



Trafikregler



Väjningsplikt




Stopplikt



Högerregeln

Högerregeln



Här får man cykla



Gemensam gång-
och cykelbana



Delad gång-
och cykelbana



Gemensam gång- och cykelbana

- Håll ögonkontakt och visa hänsyn.

Delad gång- och cykelbana

- Håll ögonkontakt och visa hänsyn.



Hur tar man sig över vägen?



Övergångsställe



Cykelöverfart



Övergångsställe

Cykelöverfart



Här får man inte cykla



Förbud mot
trafik med fordon



Förbud mot
infart med fordon



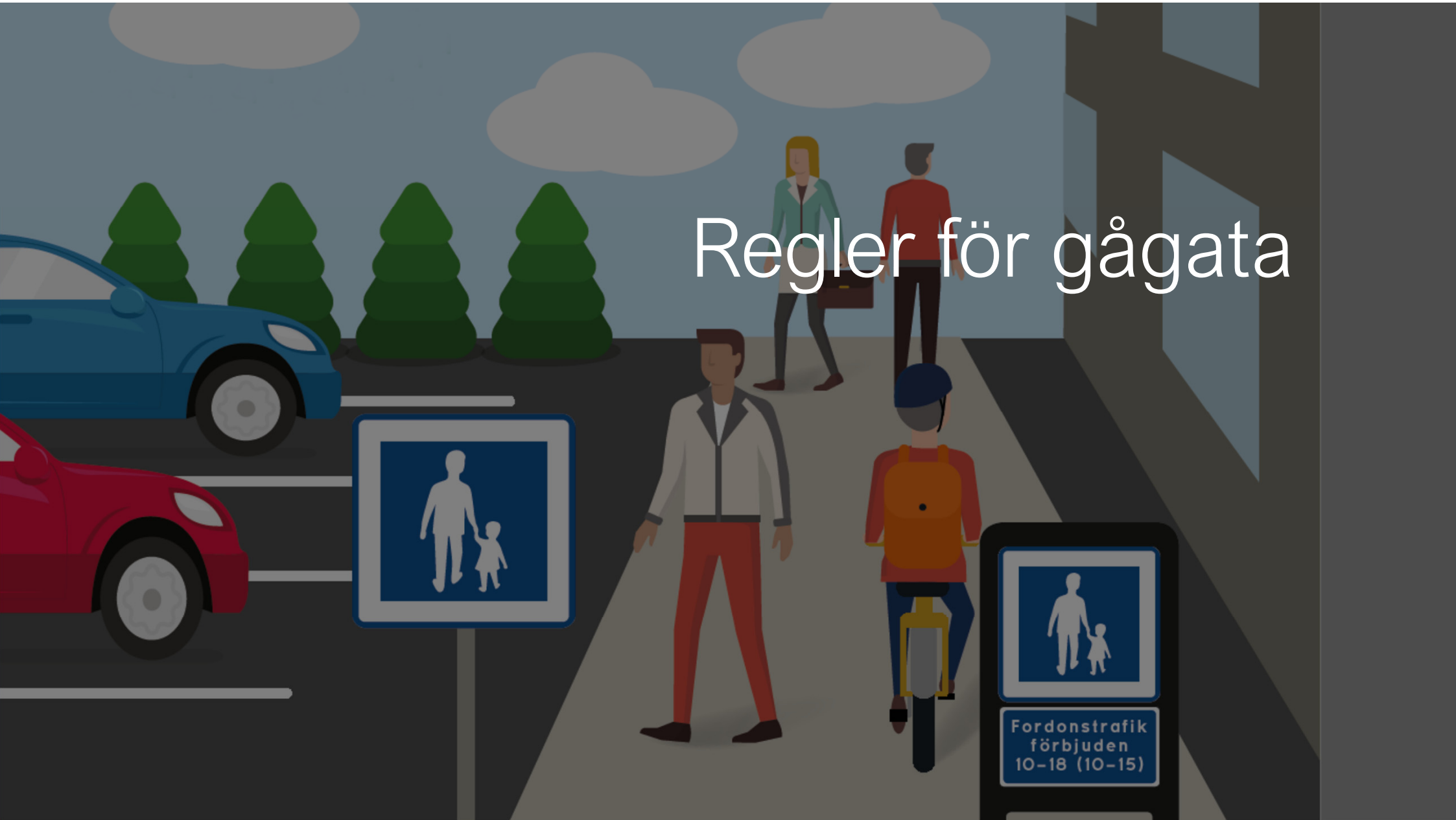
Gångbana

Här får man cykla



Motorfordonstrafik förbjuden

Regler för gågata



Vilka hastigheter klarar människan?

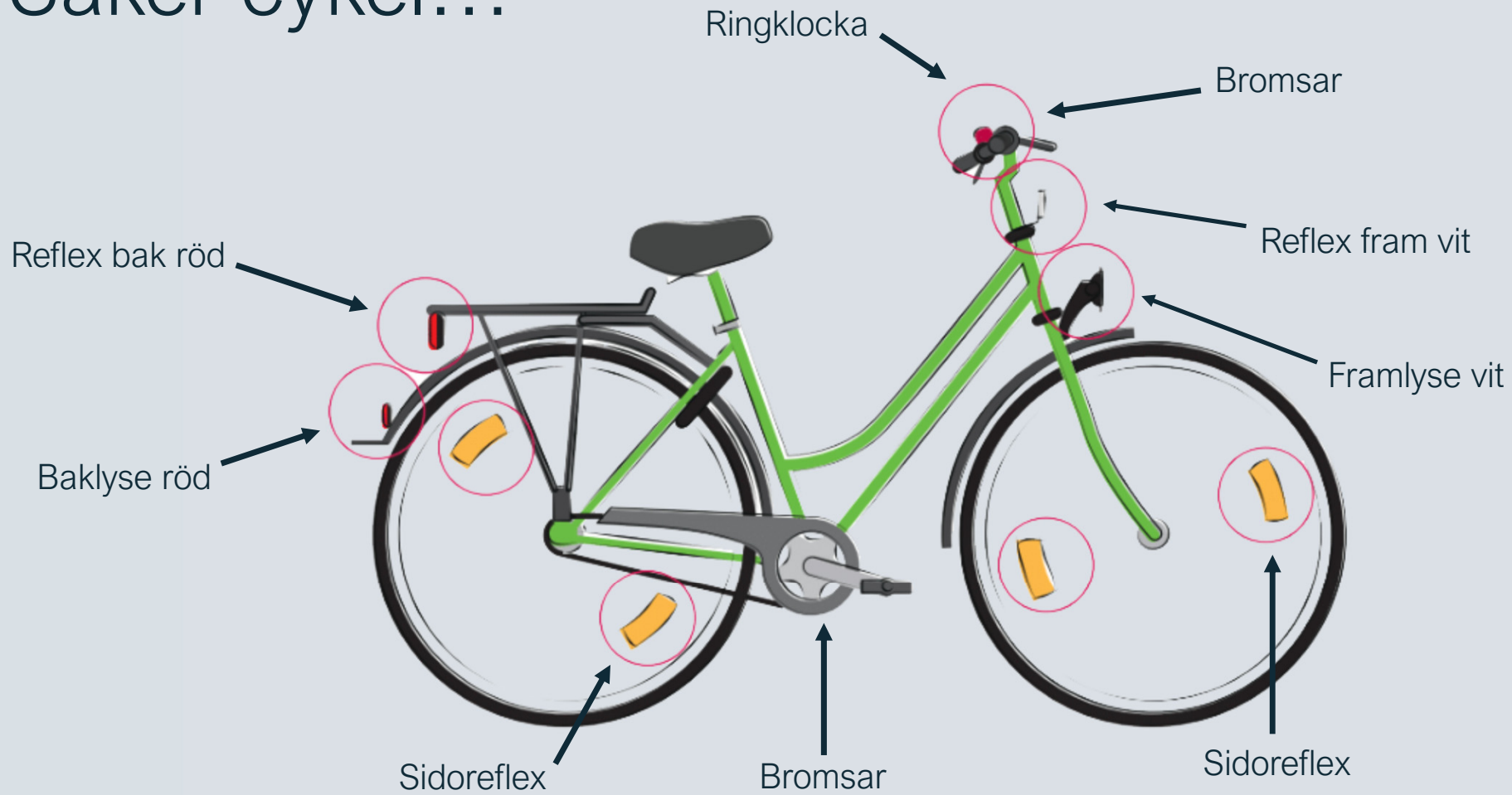
Varför bör man färdas i 30 km/tim där det finns gående och cyklande trafikanter?





Varför ska man ha hjälm?


Säker cykel...





Visa att du finns...

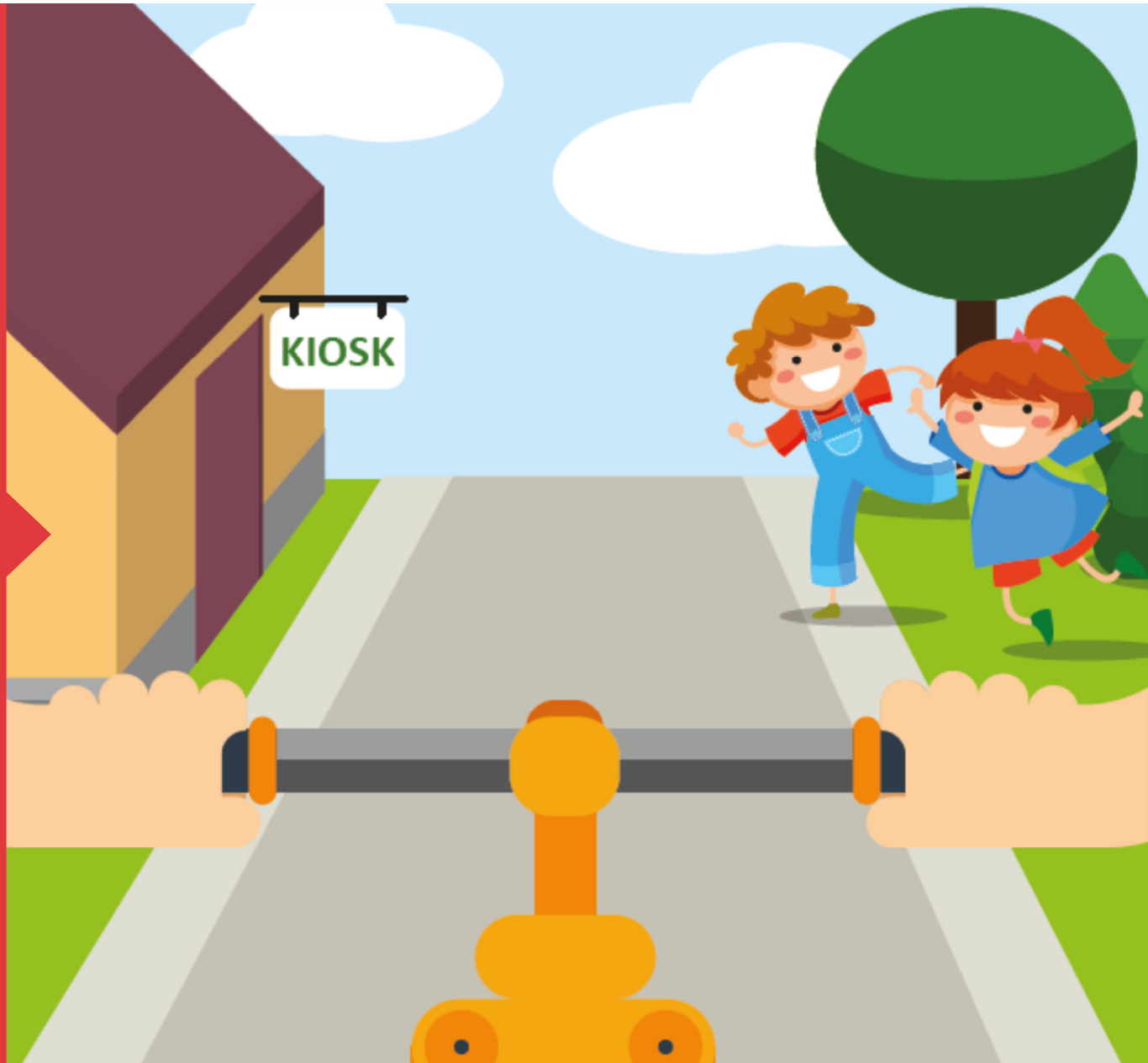
Skymd sikt...





Hur beter man sig i en korsning med ett stort fordon?

Var uppmärksam !





Säker trafik